

Jungfrau Flagship (smart wifi)




Nenapodobitelný design

Nová stylová klimatizace od Samsungu je tím správným rozhodnutím pro vkusně a moderně zařízený prostor.




World Top Class EER

Nová klimatizace získala přední umístění ve světovém žebříčku hodnocení spotřeby energie s úsporou až 80% energie.




Zero Standby Power

V pohotovostním režimu je spotřeba téměř nulová. Výsledkem je až 90% úspora energie.



Full HD Filter

Filtr s vysokou hustotou zachytí až 90% prachu a bakterií způsobujících alergie.



Virus Doctor

Virus Doctor eliminuje až 99% biologického znečištění ve vzduchu, jako například prach, bakterie a dokonce virus H1N1.



d'light cool

Tento systém automaticky nastaví teplotu a vlhkost vzduchu tak, aby byla dosažena optimální úroveň.



3D Wind

Široké, dvojité lamely a čtyřsměrné, automatické klapky zabezpečí dokonalé proudění a rozdělení vzduchu v celé místnosti.



Smart Inverter

Inteligentní inverter udržuje ideální teplotu bez potřeby neustálého zapínání a vypínání kompresoru.



Smart WIFI

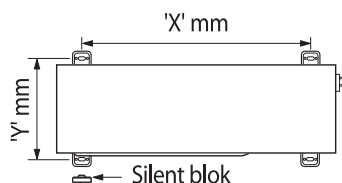
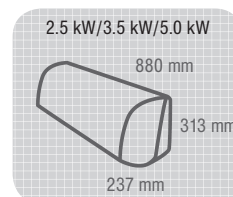
S novými WIFI funkcemi můžete ovládat vaši klimatizaci bez omezení.



Jungfrau Flagship



Barevné provedení a rozměry



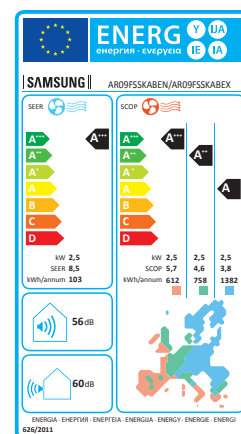
Model	X	Y
AR09/12**	612	317
AR18**	660	340

Technické údaje | Jungfrau Flagship

Model			AR09FSSKABENEU	AR12FSSKABENEU	AR18FSSKABENEU
cena v EUR (bez DPH)			1 359,00	1 499,00	1 899,00
cena v CZK (bez DPH)			35 400,00	39 000,00	49 400,00
Typ			INVERTER/HP/R410A	INVERTER/HP/R410A	INVERTER/HP/R410A
Výkon					
Kapacita	Chlazení	kw	2.5	3.5	5.0
		(min ~ max)	0.99~3.3	0.99~4.0	1.6~6.0
	Vytápění	kw	3.2	4.0	6.0
		(min ~ max)	0.99~6.0	0.99~6.6	1.2~8.2
Energetická účinnost		SEER	8.5 / A+++	7.0 / A++	6.1 / A++
		SCOP average	4.6 / A++	4.6 / A++	3.8 / A
Odvlhčování		l/h	0,5	1	1,8
Průtok vzduchu (max)		m ³ /min	12	12,5	14
Hladina hluku	Vnitřní (vysoká/střední/nízká/tichá)	dBA	39/33/27/20	41/35/28/21	43/38/33/27
	Vnější (vysoká)	dB	45	45	50
Energetické údaje					
Napájení		V/Hz/∅ IDU* ODU	220~240/50/1/ODU	220~240/50/1/ODU	220~240/50/1/ODU
Příkon	Chlazení	W	560	900	1560
	Vytápění	W	660	970	1820
Nominální proud	Chlazení	A	3	4,5	7,2
	Vytápění	A	3,5	4,9	8,4
Rozměry a hmotnost					
Rozměry (ŠxVxH)	Vnitřní	mm	880x313x237	880x313x237	880x313x237
	Vnější	mm	790x545x285	790x545x285	790x545x285
Hmotnost	Vnitřní	kg	12,0	12,0	12,5
	Vnější	kg	34,5	34,5	45,0
Technické informace					
Průměr propojovacího potrubí	Kapalina	mm	∅ 6.35mm	∅ 6.35mm	∅ 6.35mm
	Plyn	mm	∅ 9.52mm	∅ 9.52mm	∅ 12.7mm
Délka propojovacího potrubí	Max	m	15	15	30
Převýšení	Max	m	8	8	15
Pracovní rozsah	Chlazení	°C	-10~46	-10~46	-10~46
	Vytápění	°C	-15~24	-15~24	-15~24
FJM kompatibilita			ne	ne	ne

* IDU= vnitřní jednotka ODU=vnější jednotka

Dálkové ovládání a vnější jednotky



Jungfrau Premium




Nenapodobitelný design

Nová stylová klimatizace od Samsungu je tím správným rozhodnutím pro vkusně a moderně zařízený prostor.




Smart Inverter

Inteligentní inverter udržuje ideální teplotu bez potřeby neustálého zapínání a vypínání kompresoru.



Zero Standby Power

V pohotovostním režimu je spotřeba téměř nulová. Výsledkem je až 90% úspora energie.




Full HD Filter

Filtr s vysokou hustotou zachytí až 90% prachu a bakterií způsobujících alergie.




d'light cool

Tento systém automaticky nastaví teplotu a vlhkost vzduchu tak, aby byla dosažena optimální úroveň.



Virus Doctor

Virus Doctor eliminuje až 99% biologického znečištění ve vzduchu, jako například prach, bakterie a dokonce virus H1N1.



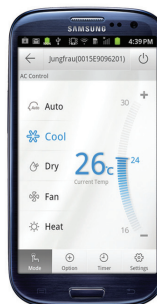
3D Wind

Široké, dvojitě lamely a čtyřsměrné, automatické klapy zabezpečí dokonalé proudění a rozdělení vzduchu v celé místnosti.



Smart WIFI

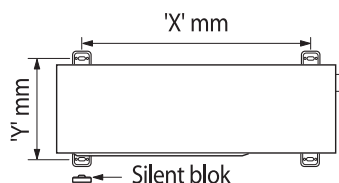
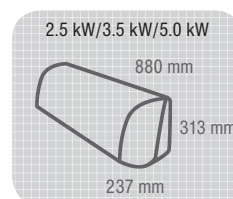
S novými WIFI funkcemi můžete ovládat vaši klimatizaci bez omezení.



Jungfrau Premium



Barevné provedení a rozměry



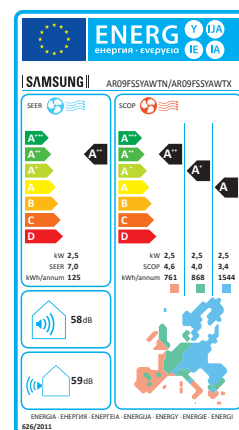
Model	X	Y
AR09/12**	612	317
AR18**	660	340

Technické údaje | Jungfrau Premium


Model			AR09FSSYAWTNEU	AR12FSSYAWTNEU	AR18FSSYAWTNEU
cena v EUR (bez DPH)			1 169,00	1 239,00	1 689,00
cena v CZK (bez DPH)			30 400,00	32 300,00	43 900,00
TYP			INVERTER/HP/R410A	INVERTER/HP/R410A	INVERTER/HP/R410A
Výkon					
Kapacita	Chlazení	kw	2.5	3.5	5.0
		(min ~ max)	0.97~3.3	0.97~4.0	1.6~6.0
	Vytápění	kw	3.2	4.0	6.0
		(min ~ max)	0.97~5.4	0.97~5.8	1.2~8.2
Energetická účinnost	Chlazení	SEER	7.0 / A++	6.7 / A++	6.1 / A++
	Vytápění	SCOP average	4.0 / A+	4.0 / A+	3.8 / A
Odvlhčování		l/h	0,2	0,8	1,8
Průtok vzduchu (max)		m ³ /min	13,5	13,5	14
Hladina hluku	Vnitřní (vysoká/střední/nízká/tichá)	dBA	39/33/27/20	41/35/28/21	43/38/33/27
	Vnější (vysoká)	dB	45	45	50
Energetické údaje					
Napájení		V/Hz/∅ IDU* ODU	220~240/50/1/ODU	220~240/50/1/ODU	220~240/50/1/ODU
Příkon	Chlazení	W	580	970	1560
	Vytápění	W	700	990	1820
Nominální proud	Chlazení	A	3,5	5	7,2
	Vytápění	A	3,6	5	8,4
Rozměry a hmotnost					
Rozměry (ŠxVxH)	Vnitřní	mm	880x313x237	880x313x237	880x313x237
	Vnější	mm	790x545x285	790x545x285	790x545x285
Hmotnost	Vnitřní	kg	11.2	11.2	12.5
	Vnější	kg	31.2	31,5	45,0
Technické informace					
Průměr propojovacího potrubí	Kapalina	mm	∅ 6.35mm	∅ 6.35mm	∅ 6.35mm
	Plyn	mm	∅ 9.52mm	∅ 9.52mm	∅ 12.7mm
Délka propojovacího potrubí	Max	m	15	15	30
	Převýšení	m	8	8	15
Pracovní rozsah	Chlazení	°C	-10~46	-10~46	-10~46
	Vytápění	°C	-15~24	-15~24	-15~24
FJM kompatibilita			ano	ano	ano

* IDU= vnitřní jednotka ODU=vnější jednotka

Dálkové ovládání a vnější jednotky



Crystal +




d'light cool

S perfektně vyváženou teplotou a úrovní vlhkosti je vzduch vždy příjemně osvěžující.




Smart Inverter

Inteligentní inverter udržuje ideální teplotu bez potřeby neustálého zapínání a vypínání kompresoru.



good'sleep

good'sleep automaticky přizpůsobí teplotu a vytvoří nejkomfortnější podmínky během noci.



Full HD Filter

Filtr s vysokou hustotou zachytí až 90% prachu a bakterií způsobujících alergie.



Virus Doctor

Virus Doctor eliminuje až 99% biologického znečištění ve vzduchu, jako například prach, bakterie a dokonce virus H1N1.



Smart Saver

V režimu Smart Saver kompresor pracuje jen nezbytně nutnou dobu, aby klimatizace vychladila prostor.



Quiet Mode

Nižší hladina hluku a vibrací Vám vždy zabezpečí klidné prožití dne v chladnějším prostředí.



Triple Protector

Výkonný chladicí systém, neustálá kontrola napětí a antikorozní povlak Vám zabezpečí svěží, chladný vzduch na dlouhou dobu.



Smart WIFI

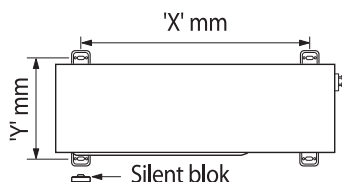
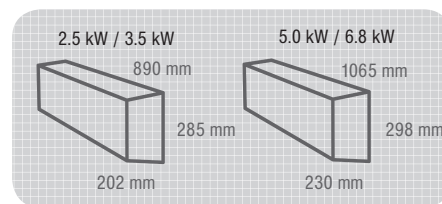
S novými WIFI funkcemi můžete ovládat vaši klimatizaci bez omezení.



Crystal +



Barevné provedení a rozměry



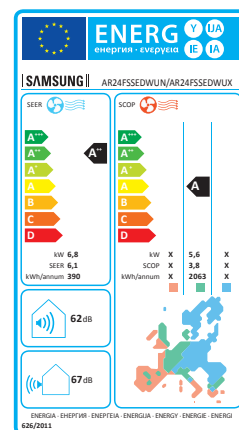

Model	X	Y
AR09/12FSSE*	612	317
AR18/24FSSE*	660	340

Technické údaje | Crystal +

Model			AR09FSSEDWUNEU	AR12FSSEDWUNEU	AR18FSSEDWUNEU	AR24FSSEDWUNEU
cena v EUR (bez DPH)			1 039,00	1 089,00	1 499,00	1 689,00
cena v CZK (bez DPH)			27 000,00	28 300,00	38 900,00	43 900,00
TYP			INVERTER/HP/R410A	INVERTER/HP/R410A	INVERTER/HP/R410A	INVERTER/HP/R410A
Výkon						
Kapacita	Chlazení	kW	2.5	3.5	5.0	6.8
			(min ~ max)	0.97~3.3	0.97~4.0	1.6~6.0
	Vytápění	kW	3.2	4.0	6.0	7.8
			(min ~ max)	0.97~5.4	0.97~5.8	1.2~8.2
Energetická účinnost	Chlazení	SEER	7.1 / A++	6.7 / A++	6.7 / A++	6.1 / A++
	Vytápění	SCOP average	4.0 / A+	4.0 / A+	3.8 / A	3.8 / A
Odvlhčování		l/h	0,2	0,8	1,5	2,5
Průtok vzduchu (max)		m ³ /min	12	13	15,5	18,5
Hladina hluku	Vnitřní (vysoká/střední/nízká/tichá)	dB(A)	37.0/33.0/29.0/22.0	40.0/35.0/30.0/23.0	42.0/38.0/35.0/28.0	42.0/39.0/35.0/29.0
	Vnější (vysoká)	dB	45	45	53	55
Energetické údaje						
Napájení		V/Hz/∅ IDU* ODU	220~240/50/1	220~240/50/1	220~240/50/1	220~240/50/1
Příkon	Chlazení	W	580	950	1470	2150
	Vytápění	W	740	1010	1740	2350
Nominální proud	Chlazení	A	3,2	4,8	6,8	9,5
	Vytápění	A	3,8	4,9	8,1	10,5
Rozměry a hmotnost						
Rozměry (ŠxVxH)	Vnitřní	mm	890x285x202	890x285x202	1065x298x230	1065x298x230
	Vnější	mm	790x548x285	790x548x285	880x638x310	880x798x310
Hmotnost	Vnitřní	kg	9,00	9,00	11,50	11,50
	Vnější	kg	31,5	31,5	45,0	55,0
Technické informace						
Průměr propojovacího potrubí	Kapalina	mm	∅ 6.35mm	∅ 6.35mm	∅ 6.35mm	∅ 6.35mm
	Plyn	mm	∅ 9.52mm	∅ 9.52mm	∅ 12.7mm	∅ 15.88mm
Délka propojovacího potrubí	Max	m	15	15	15	30
	Převýšení	Max	8	8	8	15
Pracovní rozsah	Chlazení	°C	-10~46	-10~46	-10~46	-10~46
	Vytápění	°C	-15~24	-15~24	-15~24	-15~24
FJM kompatibilita			ano	ano	ano	ano

* IDU= vnitřní jednotka ODU=vnější jednotka

Dálkové ovládání a vnější jednotky



Maldives +



Snižte spotřebu energie

Vychutnejte si pocit dokonale čistého a chladného vzduchu, dýchejte a zároveň šetřete.



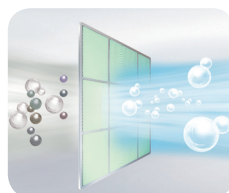
Smart Saver

V režimu Smart Saver kompresor pracuje jen nezbytně nutnou dobu, aby klimatizace vychladila prostor.



good'sleep

good'sleep automaticky přizpůsobí teplotu a vytvoří nejkomfortnější podmínky během noci.




Full HD Filter

Filtr s vysokou hustotou zachytí až 80% prachu a bakterií způsobujících alergie.



Triple Protector

Výkonný chladicí systém, neustálá kontrola napětí a antikorozní povlak Vám zabezpečí svěží, chladný vzduch na dlouhou dobu.



Zero Standby Power

V pohotovostním režimu je spotřeba téměř nulová. Výsledkem je až 90% úspora energie.



Quiet Mode

Nižší hladina hluku a vibrací Vám vždy zabezpečí klidné prožití dne v chladnějším prostředí.



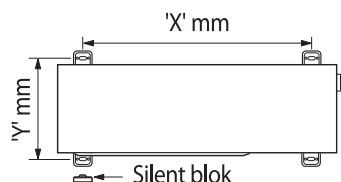
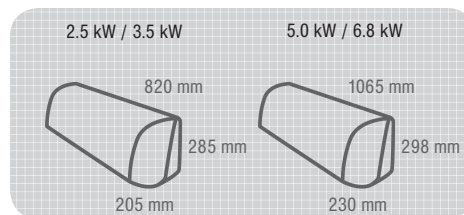
Smart Inverter

Inteligentní inverter udržuje ideální teplotu bez potřeby neustálého zapínání a vypínání kompresoru.

Maldives +



Barevné provedení a rozměry



Model	X	Y
AR09/12**	612	317
AR18/24**	660	340

Technické údaje | Maldives+

Model			AR09FSFPKGMNZE	AR12FSFPKGMNZE	AR18FSFPDGMNEU	AR24FSFPDGMNEU
cena v EUR (bez DPH)			769,00	829,00	1 309,00	1 459,00
cena v CZK (bez DPH)			19 999,00	21 500,00	34 050,00	37 950,00
TYP			INVERTER/HP/R410A	INVERTER/HP/R410A	INVERTER/HP/R410A	INVERTER/HP/R410A
Výkon						
Kapacita	Chlazení	kW	2.5	3.5	5.0	6.8
		(min ~ max)	0.97~3.3	0.97~4.0	1.6~6.0	2.2~8.0
	Vytápění	kW	3.3	4.0	6.0	7.8
		(min ~ max)	0.97~4.7	0.97~5.4	1.2~8.2	1.90~11.3
Energetická účinnost	Chlazení	SEER	5.6 / A+	5.6 / A+	6.7 / A++	6.1 / A++
	Vytápění	SCOP average	3.4 / A	3.4 / A	3.8 / A	3.8 / A
Odvlhčování		l/h	0,3	1,2	1,5	2,5
Průtok vzduchu (max)		m ³ /min	10,5	11,5	15,5	20,5
Hladina hluku	Vnitřní (vysoká/střední/nízká/tichá)	dBA	36/33/30/23	37/34/30/22	40/37/34/27	44/39/35/29
	Vnější (vysoká)	dB	45	45	53	55
Energetické údaje						
Napájení		V/Hz/∅ IDU* ODU	220-240/50/1/0	220-240/50/1/0	220-240/50/1/0	220-240/50/1/0
Příkon	Chlazení	W	670	1090	1470	2150
	Vytápění	W	840	1110	1740	2350
Nominální proud	Chlazení	A	4	5,4	6,8	9,5
	Vytápění	A	4,2	5,5	7,9	10,5
Rozměry a hmotnost						
Rozměry (ŠxVxH)	Vnitřní	mm	820x285x205	820x285x205	1065x298x230	1065x298x230
	Vnější	mm	790x545x285	790x545x285	880x638x310	880x638x310
Hmotnost	Vnitřní	kg	8,2	8,2	11,5	11,5
	Vnější	kg	30,0	30,0	45,0	55,0
Technické informace						
Průměr propojovacího potrubí	Kapalina	mm	∅ 6.35mm	∅ 6.35mm	∅ 6.35mm	∅ 6.35mm
	Plyn	mm	∅ 9.52mm	∅ 9.52mm	∅ 12.7mm	∅ 15.88mm
Délka propojovacího potrubí	Max	m	15	15	30	30
	Převýšení	Max	8	8	15	15
Pracovní rozsah	Chlazení	°C	-10~46	-10~46	-10~46	-10~46
	Vytápění	°C	-15~24	-15~24	-15~24	-15~24
FJM kompatibilita			ano	ano	ano	ano

* IDU= vnitřní jednotka ODU=vnější jednotka

Dálkové ovládání a vnější jednotky

